

PROPOZYCJĘ AKTYWNOŚCI DZIECKA

27.04.2020- 28.04.2020 R.

„Moja miejscowość, mój region”.



Piosenka tygodnia

(w prezentacji)



Rzeszów



Najpiękniejsze miejsce
świata.

NAJPIĘKNIEJSZE MIEJSCE ŚWIATA - KRYSZYNA GOWIK

1. Są na całym świecie tysiące miasteczek
i są też wioseczki jak z bajeczki.
Tutaj bloki różne, biurowce, wieżowce,
tam domki, łąki, pola, rzeczki.

Ref. A ja mieszkam właśnie tu, tutaj tulę się do snu,
tutaj swoje mam radości i troski.
Każde drzewo tutaj znam, każdą drogę tu i tam.
To jest mój kawałek Polski.
Najpiękniejsze miejsce świata, w prawo, w lewo, w tył i w
przód.
Taki to mój mały cud!

2. Słychać tu tramwaje i gwar na chodnikach.
Gdzieś indziej, jak głaczą sobie kurki.
W jednym miejscu śmiechy,
a w drugim muzyka,
a w trzecim cicho płyną chmurki.

Ref. A ja mieszkam...

3. Ktoś pokochał morze lub dom nad jeziorem.
Ktoś góry, gdzie czystej wody zdroje.
Ktoś pokochał ciszę i gwiazdy wieczorem.
Ja także kocham miejsce swoje.

Ref. A ja mieszkam...

Rozmowa na temat piosenki.

- O jakim miejscu jest piosenka?
 - Jakie ono jest?
 - Co to znaczy, że mamy „swój kawałek Polski”?
- Określanie nastroju i budowy piosenki.
 - Określanie charakteru melodii i metrum piosenki.
 - Zaznaczenie kłaśnięciem pierwszej miary taktu.
 - Taktowanie w metrum czterodzielnym.

„Spacer z rodzicami” – opowieść ruchowa

Zadaniem dziecka jest ilustrowanie ruchem opowiadania.

Jest piękne wiosenne popołudnie. Idziesz z mamą i tatą na spacer. Tata stawia bardzo duże kroki. Mama idzie w butach na wysokich obcasach małymi krokami, a dziecko podskakuje. W pobliżu jest rzeka. Nad rzeką cała rodzina karmi kaczki. Potem wszyscy w podskokach idą do Wesołego Miasteczka. Mama, tata i dziecko kręcą się na karuzeli i uśmiechają się do siebie. Po wspólnej zabawie wracają do domu. Tata stawia bardzo duże kroki. Mama idzie w butach na wysokich obcasach małymi krokami, a dziecko podskakuje

Słuchanie wiersza Małgorzaty Strękowskiej-Zaremby Małe miasteczko.

W małym miasteczku nie ma wieżowców,
schodów ruchomych ni zoo,
lecz drzew tu więcej, kwiatów i ptaków,
które śpiewają wesoło.


Dokoła rynku stoi rząd domów
w siedmiu kolorach tęczy;

ruch jest nieduży, spokojnie, miło,
czasami pszczoła zabrzączy.

Czyste powietrze pachnie zielenią,
na niebie świeci słońeczko,
wszędzie jest blisko, ludzie się znają,
dbają o swoje miasteczko.

Rozmowa na temat wiersza.

- Jak wygląda małe miasteczko?
 - Jakie są plusy mieszkania w małym miasteczku?
- Wskazywanie różnic między miasteczkiem (wsią), a dużym miastem.
 - Proszę, aby dzieci spróbowały określić same bądź z pomocą rodzica. Jaka jest wieś, a jakie duże miasto?
- spokojnie, dużo zieleni, nie ma smogu, mało hałasu...(wioska);
 - dużo hałasu, smog, pojazdy, dużo osób... (duże miasto).



Do wykonania
Karta pracy, cz. 4, s. 20- 23.

Plastyka

1. Herb naszej miejscowości – wydzieranka z papieru kolorowego.

Oglądanie herbu Rzeszowa.

Wyjaśnianie znaczenia herbu.


Do wykonania wydzieranki będą nam potrzebne:

- wydrukowany lub narysowany na białej kartce herb Rzeszowa.
- niebieski i biały papier kolorowy lub bibuła w takich samych kolorach .
- klej

Papier kolorowy należy porwać na niewielkie kawałki później za pomocą kleju dziecko musi miejsce przy miejscu przykleić papier w danym kolorze w odpowiednim miejscu herbu naszego miasta.

Szablon Herbu zamieszczę na osobnej stronie na końcu tego dokumentu 😊

2. Obrazek herbu Rzeszowa. Rodzic zwraca uwagę dziecku, z jakich elementów składa się herb, wyjaśnia, co one oznaczają. Dziecko wodzi palcem po rysunku herbu w prawą i w lewą stronę.



RZESZÓW



Odrobina sportu, zaproście do wspólnej zabawy brata siostrę, rodziców 😊



Dziewczynki dziś druga obiecana lekcja tańca do utworu Wiki Gabor. Miłej zabawy 😊

<https://www.youtube.com/watch?v=I7IvmkNZ7vs&t=822s>

Chłopcy mam nadzieję, że podobała wam się ostatnia gimnastyka? Dziś trener Tomek ma dla was kolejną lekcję. Miłej zabawy 😊

<https://www.youtube.com/watch?v=6WDctpWeRiQ>

Rodziny spacerek

Spacer po swojej miejscowości, osiedlu.

Zadaniem dzieci na spacerze jest:

- oglądanie i porównywanie budynków mieszkalnych,
- zwracanie uwagi na budownictwo jedno- i wielorodzinne,
- zachęcanie do obserwacji zmian jakie zaszły w najbliższej okolicy,
- poznawanie nazw mijanych ulic,
- przestrzeganie zasad bezpieczeństwa i przepisów ruchu drogowego.




Dla chętnych

Poniżej umieszczam legendę podkarpacką o „Brzostynce” (tekst jest dosyć trudny więc rodzice przeczytają a wy grzecznie słuchajcie ☺ Wiem też, że niektórzy dadzą radę sami, więc oczywiście można przeczytać np. mamie ;)) Myślę, że wasi rodzice na pewno znają inne legendy z Rzeszowa i okolic, poproście ich a na pewno chętnie wam opowiedzą ☺

Brzostynka

Przed wiekami kupcy, handlujący złotem i bogatymi materiałami, wędrowali przez Polskę ze wschodu na północ w kierunku Morza Bałtyckiego. Wymieniali tam swoje towary na bursztyn i sól. Pewnego dnia, gdy ciężkie wozy z solą przejeżdżały przez drewniany most na rzece, most się załamał i sól wysypała się do rzeki. Kupcy stracili wszystko, ale znaleźli pomoc u ubogiego wdowca, mieszkającego ze swoją córeczką Brzostynką nad rzeką. Biedak zaopiekował się podróżnymi i pomógł im wrócić do swojego kraju. Kupcy odwdzięczyli się za pomoc: obdarowali wdowca upominkami, a córce podarowali piękną lalkę. Od tego czasu opiekowali się wdowcem i jego sąsiadami, którzy już nigdy nie zaznali biedy. Na pamiątkę tego wydarzenia mieszkańcy nazwali swoją osadę Brzostek.



RZESZÓW