

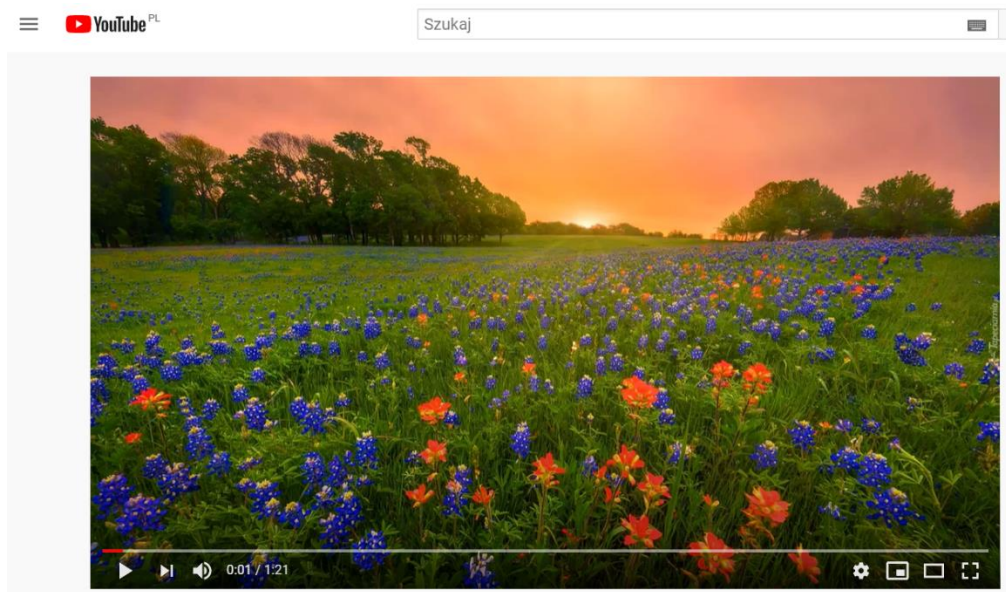
Propozycje aktywności dzieci

18,19,20 maj 2020 r.

Temat : Łąka w maju

Słuchanie piosenki Wiosna na łące

(sł. i muz. Jolanta Kucharczyk).



<https://www.youtube.com/watch?v=814z9TpphkW>

- I. Dziś na łąkę przyszła Wiosna
w kwiecistej sukience,
budzi maki i stokrotki,
jaskry i kaczeńce.

Ref.: Ptaki trele wyśpiewują,
świeci ciepłe słońce,
w rosie kąpią się biedronki.
Wiosna już na łące!

- II. Świerszcz zielone stroi
skrzypce,

da dziś pierwszy koncert.
Tańczą pszczoły i motyle,
żabki i chrabąszcze.

Ref.: Ptaki...

- III. Tak się wszyscy cieszą wiosną,
tańczą i śpiewają,
nawet krecik wyszedł z norki,
z myszką płąsa żwawo.

Ref.: Ptaki...

Rozmowa na temat tekstu piosenki.

- Kto przybył na łąkę?
- Co zaczęło się dzieć na łące, kiedy przyszła wiosna?
- Co to znaczy, że świerszcz stroi skrzypce?
- Wymień mieszkańców łąki, o których jest mowa w piosence.

Ćwiczenia logorytmiczne Rób to, o czym mówi wiersz.

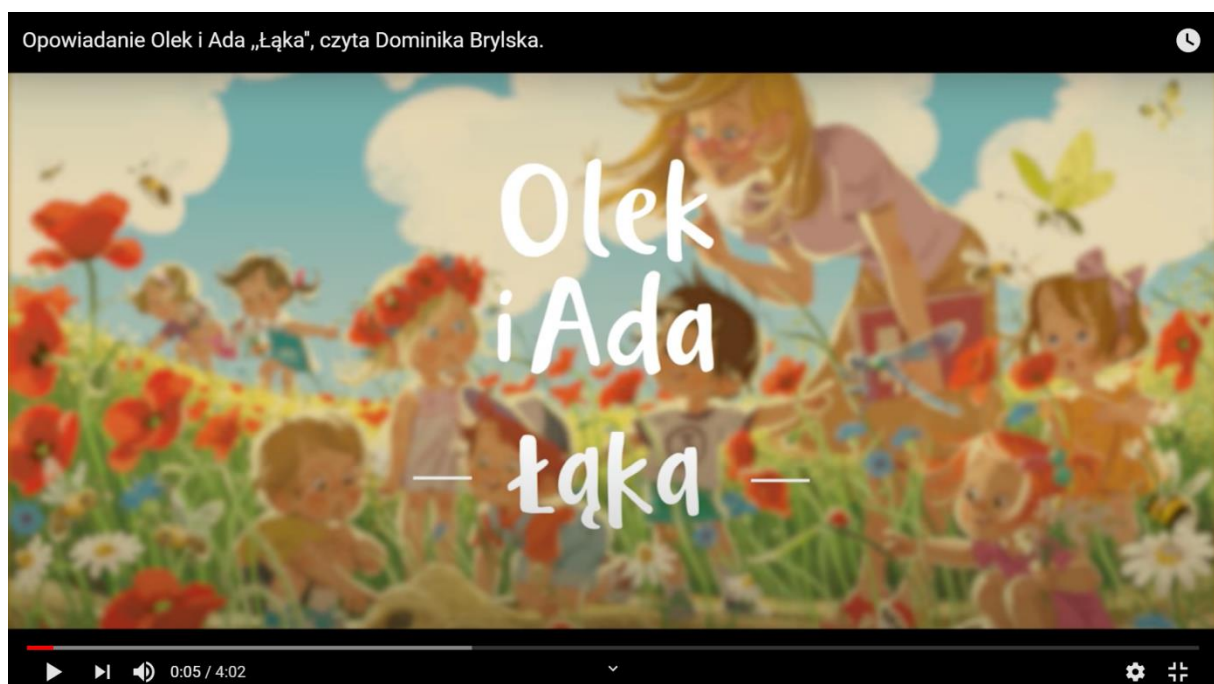
Dzieci poruszają się zgodnie z tekstem wierszyka. Następnie poruszają się same podczas recytacji przez N.

Zrób do przodu cztery kroki,
i rozejrzyj się na boki.
Tupnij nogą raz i dwa,
ta zabawa nadal trwa.
Teraz w lewo jeden krok,
przysiad, i do góry skok.
Zrób do tyłu kroków trzy,
by koledze otrzeć tzy.

Kłaśnij w ręce razy pięć,
na klaskanie też masz chęć!
Wokół obróć się, raz dwa,
piłka skacze hop-sa-sa.
Ręce w górę i na boki,
zrób zajęcze cztery skoki.
Gdy się zmęczysz,
poleż sobie,
i wyciągnij w górę nogę.

Słuchanie opowiadania „Łąka” autor Agata Widzowska

<https://www.youtube.com/watch?v=j-POeJHTbTo>



Ćwiczenia z tekstem.

Książka (s. 74–77) dla każdego dziecka.

5- latki - Słuchają tekstu czytanego przez rodzica.

6- latki - Czytają tekst umieszczony pod ilustracjami.



Ułóż wiosenne puzzle

<https://puzzlefactory.pl/pl/puzzle/graj/dla-dzieci/233028-majowa-%C5%82%C4%85ka>

Rozwiązywanie wiosennych zagadek

Wiosną i latem się pojawia,
kiedy ranek nastaje
jej kropelki są na kwiatach,
listkach i na trawie. (rosa)

Na niebie jej barwy
pięknie się mienia,
jak most ogromny
łączy niebo z ziemią. (tęcza)

Błyszczący na jej plecach
płaszczek czerwony,
czarnymi kropkami
pięknie ozdobiony. (biedronka)

Ma barwne skrzydła,
fruwa nad łąką
i bardzo lubi,
gdy świeci słońko. (motyl)

Jak się ten owad nazywa?
Przez cały dzień pracuje.
Na plecach nosi ciężary,
kopiec wielki buduje. (mrówka)

Dla tych którym mało zagadek polecam

<https://www.youtube.com/watch?v=anYx7nJCI4s>

https://www.youtube.com/watch?v=ele_iAcpQJg

Plastyka



Wykonanie biedronek.

- Rozmowa na temat budowy biedronki.

Rodzic pokazuje części ciała biedronki, nazywa je .


Biedronki należą do rodziny chrząszczy. Przechodzą przez stadia przeobrażenia (jak np. motyl). W Polsce najczęściej spotykanymi gatunkami biedronek są dwukropki i siedmiokropki, co oznacza, że liczba kropek nie wskazuje na wiek, tylko na gatunek. Biedronki są pożyteczne, bo zjadają mszyce – szkodniki roślin.



- Zapoznanie ze sposobem wykonania prac.

Potrzebne będą: patyczek, nić (gruba), narysowane wzory biedronek na czarnym i czerwonym kartonie, nożyczki, klej.

- Przymocowanie półmetrowej nitki do każdego patyka.
- Wycinanie wzorów.
- Składanie czerwonego krążka na pół, rozprostowanie go, a następnie rozcięcie wzdłuż linii zgięcia.






- Naklejanie na czarny korpus biedronki dwóch czerwonych skrzydełek.
- Dorysowanie flamastrami (gdy klej przyschnie) kropek na skrzydełkach.
- Przymocowanie nitki do biedronki.

A teraz spróbujcie wymyśleć jak najwięcej zabaw ze swoją biedroneczką 😊

Karta pracy, cz. 4, s. 36- 42



Odrobina sportu, zaproście do wspólnej zabawy brata siostrę, rodziców 😊



<https://www.youtube.com/watch?v=b1kyvnbXyVA&feature=youtu.be>

<https://www.youtube.com/watch?v=SFnrTH2daCc>

Rodziny spacerek

W tym tygodniu zabierzcie swoich rodziców i rodzeństwo na spacer na łąkę. Spróbujcie tam odnaleźć zwierzęta, owady i rośliny poznane w tym tygodniu i samodzielnie je nazwać.



Polecam obejrzeć.

W linkach podaję Wam Kochani trochę bajek, trochę aktywności.

Oczywiście nie zapominamy o czytaniu.

<https://www.youtube.com/watch?v=LKLf5EN1Ff4>

<https://www.youtube.com/watch?v=osAR2QTZfs8>

<https://www.youtube.com/watch?v=8krnRKa9jWI>

<https://www.youtube.com/watch?v=88jCeLsYZ2Q>

<https://www.youtube.com/watch?v=IIXNf5OoPaM>

**Miłego tygodnia dla Was, waszych rodziców
i rodzeństwa 😊**

