

# Propozycję aktywności dzieci w dniach 14,15. 05. 2020 r.

Wiosna na wsi – zwierzęta z wiejskiego podwórka.



<https://www.youtube.com/watch?v=v4R2rkylrc0> -Zwierzęta na wsi  
część 1 (odgłosy, zagadki, zadania)

**Propozycja piosenki do posłuchania:**

<https://www.youtube.com/watch?v=KITSIpt5GzA->

piosenka pt. ” Stary Donald farmę miał”.

**KARTY PRACY CZ.4 ,str. 9- 11 ( fioletowa okładka)**

## Posłuchajcie opowiadania pt. „Awantura na wiejskim podwórku”.





<https://www.youtube.com/watch?v=UuCFX15Z1bI> -  
Opowiadanie Awantura na wiejskim podwórku

### - Poznajemy nową literkę h, H - jak hamak i Hela.

Karty pracy Nowe przygody Olka i Ady.  
Litery i liczby, cz. 2, s.70-73.

- Nazwijcie zdjęcia. Pod każdym zdjęciem narysujcie tyle kresek, z ilu składa się jego nazwa .
- Pokoloruj na niebiesko litery h, H w podanych wyrazach.
- Przeczytajcie sylaby i zdania.
- Skreślcie co drugą literę. Odczytajcie hasło z pozostałych liter.
- Przeczytajcie wyrazy. Policzcie litery w wyrazach. Zaznaczcie ich liczbę według wzoru.
- Uzupełnijcie zdania obrazkami odszukanymi wśród naklejek.
- Piszcie po śladach litery a potem samodzielnie.

## Co nam dają zwierzęta hodowlane.



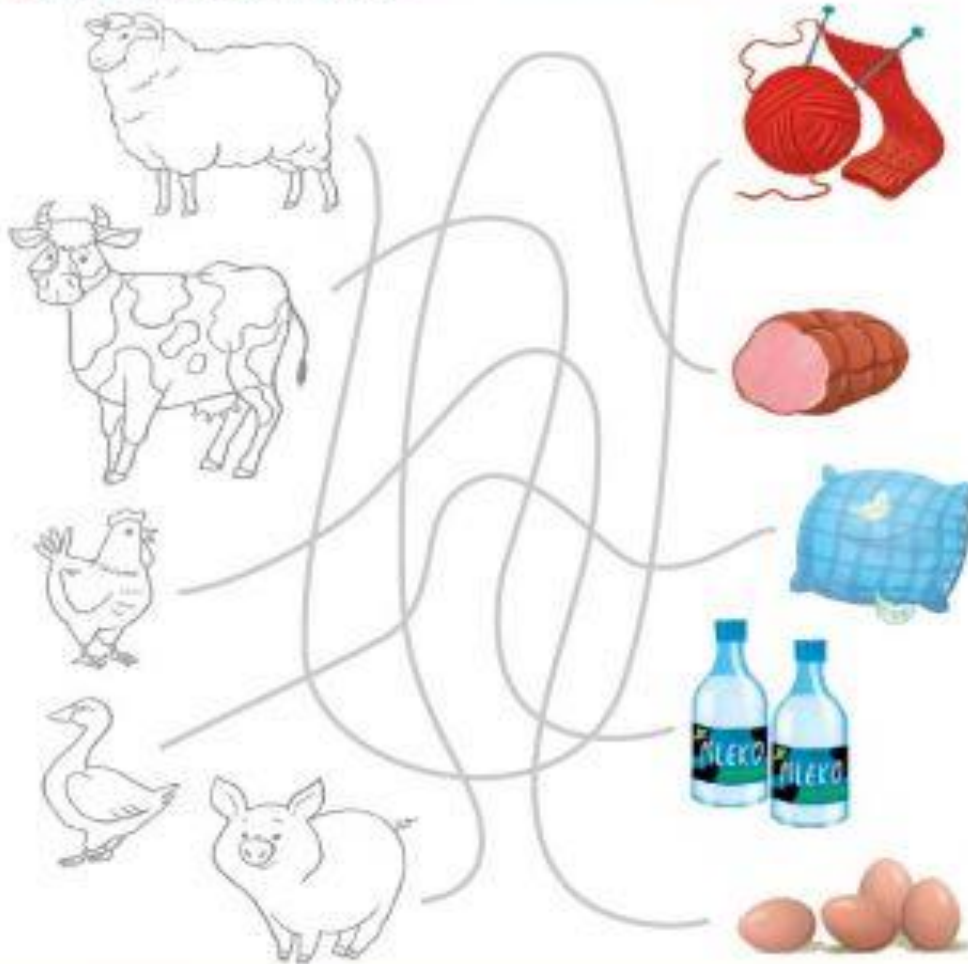
<https://www.youtube.com/watch?v=CpcmvJTO5G4>

Zwierzęta na wsi część 2 (gdzie mieszkają, co jedzą, co nam dają, zadania)

<https://www.youtube.com/watch?v=5cT69xkHVh8> - Zwierzęta z wiejskiego podwórka.



Pytaj po śladach od zwierząt do produktów, które dzięki nim otrzymujemy. Nazwij zwierzęta i produkty. Pokoloruj rysunki zwierząt.



Powiedz, z czego otrzymujemy produkty przedstawione na zdjęciach.

66

**Czas się poruszać.**

**Propozycja gimnastyki - Ćwicz z Nami! Gimnastyka dla dzieci z Tomaszem, Lillą i Ignasiem**

<https://www.youtube.com/watch?v=qGOkwiobJIE>

**MIŁEGO DNIA!**



**Pozdrawiam Was.**